

# REGULAMIN

## MIĘDZYNARODOWEGO PROJEKTU EDUKACYJNYEGO

wspierającego rozwój czytelnictwa  
w roku szkolnym 2022/2023



**CZYTAM Z KLASĄ**  
lekturki spod chmurki

EDYCJA IV  
**PODRÓŻOWANIE PRZEZ CZYTANIE**

Strona projektu:



[www.niezbedniknauczyciela.com](http://www.niezbedniknauczyciela.com)

**AUTOR PROJEKTU**

**HONORATA SZANECKA**  
SZKOŁA PODSTAWOWA W KLONOWIE  
"MAŁA SZKOŁA"

**PARTNER PROJEKTU**



**PATRONAT HONOROWY**

# MIĘDZYNARODOWY PROJEKT EDUKACYJNY



skierowany jest do uczniów klas 0-III szkół podstawowych, świetlic i bibliotek szkolnych, a także ośrodków szkolno-wychowawczych z terenu całego kraju oraz zagranicznych szkół polonijnych.

## **PARTNER PROJEKTU:**

Wydawnictwo MAC Edukacja

## **PATRONAT HONOROWY:**

Portal "Niezbędnik Nauczyciela"

## **AUTOR I ORGANIZATOR PROJEKTU:**

Honorata Szanecka - dyrektor i nauczyciel w Szkole Podstawowej w Klonowie.

## **FORMA KONTAKTU:**

wysyłanie wszelkich zapytań i prośb proszę kierować **wyłącznie** na **Messengera Honoraty Szaneckiej** - autorki projektu i administratorki grupy "CZYTAM Z KLASĄ - edycja IV - międzynarodowy projekt edukacyjny".

Zanim zadasz pytanie, sprawdź, czy nie ma na nie odpowiedzi w **Regulaminie** lub na stronie projektu w zakładce **BAZA PYTAŃ I ODPOWIEDZI**.

## **UCZESTNICZY:**

uczniowie klas 0-III szkół podstawowych, w tym dzieci w edukacji domowej, świetlice i biblioteki szkolne, a także ośrodki szkolno-wychowawcze z terenu całego kraju oraz zagraniczne szkoły polonijne.

Za uczestnika uznaje się **jednego ucznia w edukacji domowej, jeden zespół klasowy, grupę świetlicową lub biblioteczną**.

## **CZAS TRWANIA PROJEKTU:**

od **3 października 2022** roku do **31 maja 2023** roku

## **CELE PROJEKTU:**

- rozbudzanie u uczniów ciekawości literackiej,
- rozwijanie aktywności czytelniczej,
- doskonalenie czytania ze zrozumieniem oraz aktywnego słuchania,
- zachęcanie rodziców do czytania dzieciom,
- pogłębianie wiedzy na temat wybranych krajów na kuli ziemskiej, ich piękna, różnorodności, kultury i tradycji,
- integracja zespołu klasowego,
- współpraca placówek oświatowych z terenu całego kraju i zagranicznych szkół polonijnych.

1. Zapoznania się z Regulaminem i Przewodnikiem po projekcie.
2. Wypełnienia i wysłania **FORMULARZA ZGŁOSZENIOWEGO** (do 30 listopada 2022r.) dostępnego na stronie [www.niezbedniknauczyciela.com](http://www.niezbedniknauczyciela.com).

W formularzu znajdziesz **kod dostępu** do grupy projektowej na Facebooku.

3. Pobrania plakatu, umieszczenia go na stronach internetowych szkoły, na tablicach informacyjnych, drzwiach klasy itp. Plakat będzie dostępny na stronie projektu przed rozpoczęciem pierwszego modułu,

4. Uzyskania **ZGODY RODZICÓW na udział dzieci w projekcie**.

**UWAGA!** Zgody na **przetwarzanie danych osobowych, wykorzystanie oraz rejestrowanie wizerunku** dzieci **są całkowicie dobrowolne**, a niepodpisanie ich przez rodzica **nie wyklucza** udziału dziecka w projekcie "CZYTAM Z KLASĄ lekturki spod chmurki."

W wyżej opisanym przypadku **nauczyciel jest zobowiązany** wykonywać dokumentację fotograficzną tak, aby widoczne na niej były tylko prace dzieci oraz aby nie widniał na niej wizerunek, ani dane osobowe **dziecka, którego rodzic nie wyraził na to zgody**.

Autorka projektu nie ponosi odpowiedzialności za umieszczenie w grupie projektowej zdjęć dzieci. Wszelką odpowiedzialność z tego tytułu ponosi nauczyciel koordynujący projekt w swojej klasie/grupie.

**WSZYSTKIE DOKUMENTY** potrzebne do realizacji projektu zostaną udostępnione na stronie projektu: [www.niezbedniknauczyciela.com](http://www.niezbedniknauczyciela.com) 

Na stronie wejdź w zakładkę **PROJEKTY z klasą**, następnie wybierz tegoroczną edycję projektu, a w niej odszukaj **NIEZBĘDNIK IV edycji**.

5. W każdym z modułów uczestnik (dziecko w edukacji domowej, zespół klasowy, grupa świetlicowa lub biblioteczna) **wybiera jedną spośród zaproponowanych lektur**, do której wykona zadania.

6. Uczestnik zobowiązany jest do zrealizowania **co najmniej czterech zadań** z każdego modułu projektowego. Szczegółowy wykaz lektur oraz zadań dołączono do Regulaminu w **PRZEWODNIKU PO PROJEKCIE**.

7. Lektury mogą być czytane przez nauczyciela lub samodzielnie przez uczniów.

8. Na stronie internetowej projektu [www.niezbedniknauczyciela.com](http://www.niezbedniknauczyciela.com) nauczyciel umieści sprawozdania w formie opisu realizacji poszczególnych zadań modułowych.

Po umieszczeniu sprawozdania klasa otrzyma **POTWIERDZENIE** realizacji oraz uzyska dostęp do kolejnego modułu.

Sprawozdanie należy umieścić **do 30 dni** od zakończenia modułu.

9. Projekt realizowany jest przez dziecko w edukacji domowej, zespół klasowy, świetlicowy lub biblioteczny pod opieką jednego nauczyciela, a w przypadku dziecka w edukacji domowej, rodzica, który otrzymuje certyfikat. W wyjątkowych przypadkach istnieje możliwość otrzymania certyfikatów przez dwóch nauczycieli prowadzących zajęcia w tej samej grupie. Dotyczy to tylko nauczycieli współorganizujących kształcenie.
10. W celu otrzymania **CERTYFIKATU** końcowego oraz **DYPLOMÓW**, konieczne jest zrealizowanie **WSZYSTKICH TRZECH MODUŁÓW**.
11. Organizator zastrzega sobie prawo do zmiany regulaminu w dowolnym momencie, bez podania przyczyny.
12. Szczegóły organizacyjne dotyczące realizacji projektu będą na bieżąco zamieszczane w grupie projektowej na Facebooku.
13. **UZYSKANIE DOSTĘPU** do grupy projektowej na Facebooku, **jest jednoznaczne z Twoim udziałem w projekcie**.
14. Udział w projekcie jest **dobrowolny i BEZPŁATNY**.

### **PROJEKT SKŁADA SIĘ Z TRZECH MODUŁÓW:**

I MODUŁ od 03.10.2022r. do 31.12.2022r.

#### **PODRÓŻE PO POLSCE**

II MODUŁ od 01.01.2023r. do 31.03.2023r.

#### **PODRÓŻE PO EUROPIE**

III MODUŁ od 01.04.2023r. do 31.05.2023r.

#### **PODRÓŻE PO ŚWIECIE**


Szczegółowy opis modułów i zadań dołączono poniżej w formie

### **PRZEWODNIKA PO PROJEKCIE**

# - PRZEWODNIK PO PROJEKCIE -

## JAK SIĘ ZABRAĆ ZA REALIZACJĘ PROJEKTU?



- Nauczycielu! Całą dokumentację projektową znajdziesz w zakładce **PROJEKTY Z KLASĄ** na stronie [www.niezbedniknauczyciela.com](http://www.niezbedniknauczyciela.com) 
- Od rodziców zbijz zgody, o których mowa w punkcie 4 regulaminu. Zgody oraz inne dokumenty przechowuj w przygotowanej do tego celu teczce. W każdym momencie możesz zostać poproszony przez organizatora o udostępnienie zgód.
- Samodzielnie lub wspólnie z uczniami **stwórz klasową chmurkę**, którą umieścisz w kąciiku czytelniczym.
- W każdym module, samodzielnie lub wspólnie z uczniami, **wybijz JEDNĄ** z zaproponowanych lektur. Przeczytaj ją uczniom lub pozwól im na samodzielne czytanie.
- W scenariuszu do każdego modułu *pojawi się propozycja zajęć związanych z miastem, krajem lub kontynentem, o którym była mowa w lekturze.*

### WAŻNE!

- W tej edycji *możesz realizować moduły w dowolnej kolejności, zgodnie z Twoimi potrzebami.* Jeśli uznasz, że na początku chcesz zrealizować moduł "PODRÓŻE PO EUROPIE", wykonajcie zadania i w sprawozdaniu dodaj ten moduł jako pierwszy.
- *Zaproponowane lektury możesz dowolnie przerzucać między modułami* pod warunkiem, że będą z nimi skorelowane tematycznie.
- Spośród zadań zaproponowanych do każdego modułu, wspólnie z uczniami wybierz **co najmniej CZTERY** (**jedno** obowiązkowe oraz **trzy** dowolne), które zrealizujecie.
- Jeśli masz ochotę, podziel się działaniami w grupie projektowej na Facebooku.
- Wyślij sprawozdanie z każdego modułu (patrz punkt 8 Regulaminu) i **pobierz potwierdzenie.**
- Po przesłaniu wszystkich trzech sprawozdań pobierz **CERTYFIKAT** dla klasy, dla siebie oraz **DYPLOMY** dla uczniów.

### UWAGA!!!

- Dodatkowe szczegóły na temat pracy z projektem będą na bieżąco zamieszczane w grupie "**CZYTAM Z KLASĄ - edycja IV - międzynarodowy projekt edukacyjny**".
- Projekt **może być** wykorzystany jako innowacja pedagogiczna. Szczegóły na ten temat znajdują się w grupie projektowej oraz na stronie projektu.
- Członkom grupy projektowej zabrania się propagowania nienawiści/nękania.
- Autopromocja, spam i nieistotne linki są niedozwolone.
- Członkostwo w tej grupie wymaga wzajemnego zaufania i szacunku.
- Informacje udostępniane w tej grupie powinny w niej pozostać.
- Autor/organizator projektu zastrzega sobie prawa autorskie.

Nauczycielu!

Zanim przystąpisz do zadań, ze strony projektu możesz

**POBRAĆ LEKTURNIK**


(w tej edycji jest to opcja dobrowolna).

**Wydrukuj go** dla każdego ucznia **lub załóż dzieciom zeszyty** - LEKTURNIKI.

W lekturniku dzieci mogą opisywać lub ilustrować daną lekturę.



- "Rany Julek! O tym, jak Julian Tuwim został poetą" Agnieszka Frączek
- "Pilot i ja" Adam Bahdaj
- "Sposób na Elfa" Marcin Pałasz
- "Mania, dziewczyna inna niż wszystkie. Opowieść o Marii Skłodowskiej-Curie" Julita Grodek
- "Lolek. Opowiadania o dzieciństwie Karola Wojtyły" Piotr Kordyasz,
- Inna pozycja książkowa zaproponowana przez nauczyciela, kojarząca się z wybranym polskim miastem. Można również wybrać wiersz.



proponowane lektury



**SPRAWOZDANIE Z TEGO MODUŁU  
NALEŻY PRZESŁAĆ DO DNIA 31.01.2023**

### **ZADANIA DO WYKONANIA po przeczytaniu lektury:**

- **Wybierzcie co najmniej trzy zadania:**

1. W LEKTURNIKU pokolorujcie okładkę, podpiszcie się i uzupełnijcie strony związane z pierwszą przeczytaną lekturą.
2. Przygotujcie lapbooki związane z treścią przeczytanej lektury.
3. Zorganizujcie szkolną akcję bookcrossingową "Książki w podróży". W tym celu, na szkolnym korytarzu, boisku lub w innym miejscu, zaprojektujcie przestrzeń, w której książki będą oczekiwały na podróż. Umieśćcie tam napis "CZYTAM Z KLASĄ - książki w podróży". Zachęćcie wszystkich do dzielenia się książkami. Niech zabierają je do domu, czytają i przynoszą z powrotem.
4. Przygotujcie plakat zachęcający innych do przeczytania lektury.
5. W parach lub większych grupach, przygotujcie grę planszową związaną z treścią lektury, a następnie w nią zagrajcie.
6. Przygotujcie sesję fotograficzną. Przebierzcie się za bohaterów czytanej lektury, postarajcie się zachowywać tak, jak oni. Przygotujcie plan zdjęciowy i potrzebne dodatki. Do dzieła!
7. Indywidualnie lub w parach, do pudełka po butach włóżcie różne rzeczy, które kojarzą Wam się z przeczytaną lekturą. Usiądźcie w kręgu i przedstawcie swoje "Lektury w pudełku".

- **OSTATNIE zadanie obowiązkowe - PODRÓŻOWANIE PRZEZ CZYTANIE** (to zadanie klasa wykonuje jako **ostatnie** zadanie w module).

Zrealizujcie wybrane zadania umieszczone w scenariuszu zajęć "PODRÓŻE PO POLSCE".

**Scenariusz zostanie udostępniony na stronie projektu na początku modułu I.**

- "O psie, który jeździł koleją" Roman Pisarski
- "Dzieci z Bullerbyn" Astrid Lindgren
- "Doktor Dolittle i jego zwierzęta" Hugh Lofting
- "Dziadek i niedźwiadek" Łukasz Wierzbicki
- Inna pozycja książkowa zaproponowana przez nauczyciela, kojarząca się z wybranym europejski krajem. Można również wybrać wiersz.



proponowane lektury



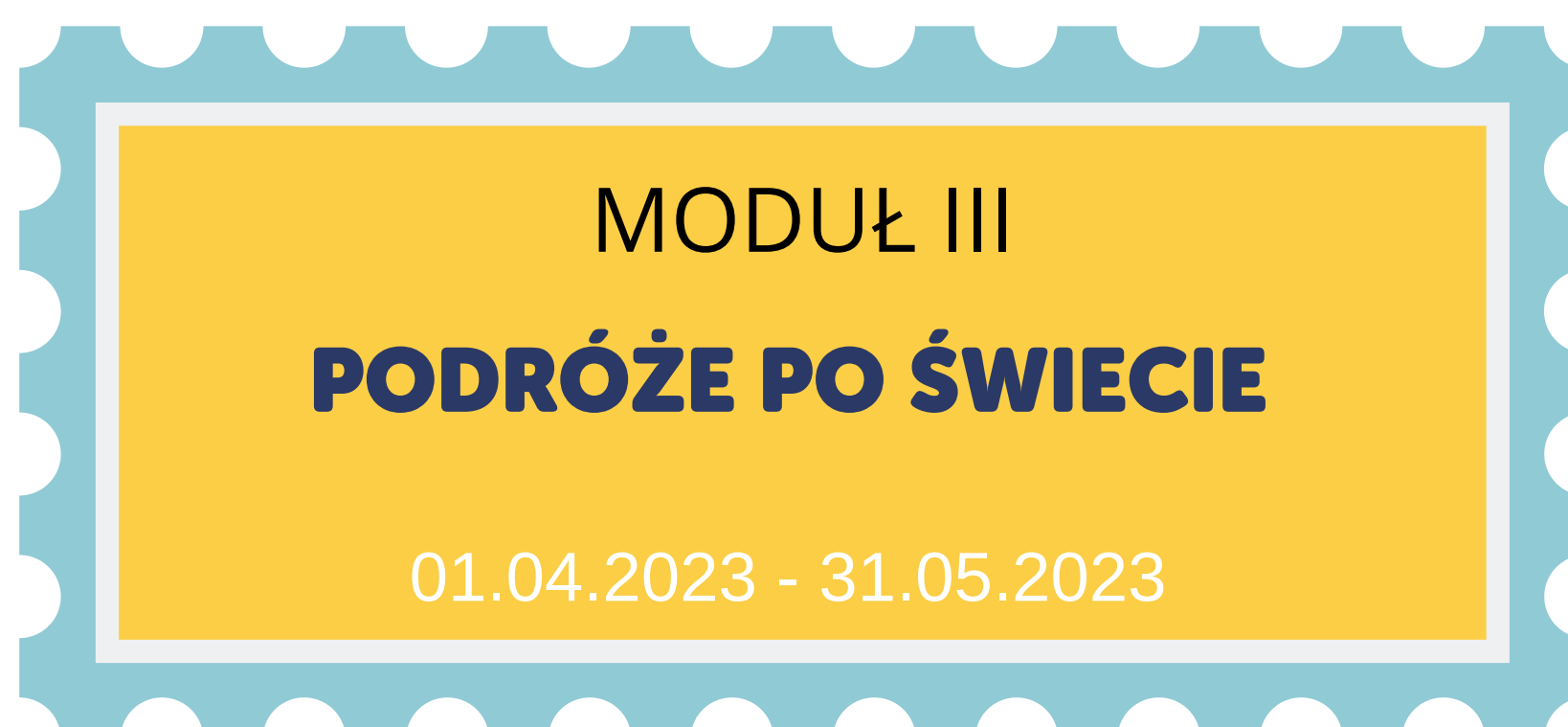
**SPRAWOZDANIE Z TEGO MODUŁU  
NALEŻY PRZESŁAĆ DO DNIA 30.04.2023**

### **ZADANIA DO WYKONANIA po przeczytaniu lektury:**

- **Wybierzcie co najmniej trzy zadania:**
  1. W LEKTURNIKU uzupełnijcie strony związane z drugą przeczytaną lekturą.
  2. W Dniu Pizzy - 9 lutego, z dowolnych materiałów, zaprojektujcie pizzę lekturkową. Podzielcie ją na 8 części i na każdej z nich przedstawcie kolejną przygodę z lektury. Na zakończenie zaprezentujcie swoje dzieła.
  3. Zorganizujcie Pierwszy Dzień Wiosny, zawierający akcenty czytelnicze. Jeśli macie ochotę, dowiedzcie się, jak taki dzień obchodzony jest w kraju, o którym była mowa w lekturze.
  4. Na podstawie fragmentu lektury, zorganizujcie przedstawienie kukielkowe lub teatrzyk kamishibai. Możecie je zaprezentować kolegom z innych klas lub rodzicom, na przykład w Dniu Teatru, czyli 27 marca.
  5. Z dowolnych klocków lub innych materiałów, które wykorzystujecie do zabawy, zbudujcie makiety fragmentów lektury.
  6. W sali lub na korytarzu przy Waszej klasie, zorganizujcie WYSTAWKĘ na temat czytanej lektury. W tym zadaniu mogą pomóc rodzice.
  7. Stwórzcie "Lekturę na lince". Na kartkach wykonajcie rysunki/opisy poszczególnych wydarzeń, o których czytaliście w lekturze. Za pomocą spinaczy do bielizny, zawieście je na lince.
- **OSTATNIE zadanie obowiązkowe - PODRÓŻOWANIE PRZEZ CZYTANIE** (to zadanie klasa wykonuje jako *ostatnie* zadanie w module).  
Zrealizujcie wybrane zadania umieszczone w scenariuszu zajęć "PODRÓŻE PO EUROPIE".  
**Scenariusz zostanie udostępniony na stronie projektuj na początku modułu II.**

- "Afryka Kazika" Łukasz Wierzbicki
- Wybrane książki Neli Małej Reporterki
- "Zaczarowana zagroda" Alina i Czesław Centkiewiczowie
- "Którędy do Yellowstone? Dzika podróż po parkach narodowych" Aleksandra i Daniel Mizielińscy
- "Z piaskownicy w świat" Grzegorz Kasdepke
- Inna pozycja książkowa zaproponowana przez nauczyciela, kojarząca się z wybranym kontynentem lub dalekim krajem. Można również wybrać wiersz.

 proponowane lektury



SPRAWOZDANIE Z TEGO MODUŁU  
NALEŻY PRZESŁAĆ DO DNIA 30.06.2023

### ZADANIA DO WYKONANIA po przeczytaniu lektury:

- **Wybierzcie co najmniej trzy zadania:**

1. W LEKTURNIKU uzupełnijcie strony związane z trzecią przeczytaną lekturą.
2. Zaprojektujcie i wykonajcie zakładki do książek, które będą nawiązywały do przeczytanej lektury.
3. Zorganizujcie klasowy lub szkolny happening z okazji Światowego Dnia Książki, który przypada 23 kwietnia. Do tego zadania możecie zaprosić inną klasę, ale to Wy musicie być głównym organizatorem.
4. Indywidualnie lub w parach, do pudełka po butach włożcie różne rzeczy, które kojarzą Wam się z przeczytaną lekturą. Zaprezentujcie swoje prace na forum klasy.
5. Zaproście podróżnika, który opowie Wam o swoich przygodach.
6. W klasie lub w szkole zorganizujcie tematyczny dzień, związany z krajem, o którym była mowa w czytanej przez Was książce. Podczas realizacji nie zapomnijcie o aspektach czytelniczych.
7. W słoneczny dzień zorganizujcie LEKCJĘ POD CHMURKĄ. Oczywiście pamiętajcie o tym, aby na lekcji nie zabrakło czytania.

- **OSTATNIE zadanie obowiązkowe** - **PODRÓŻOWANIE PRZEZ CZYTANIE** (to zadanie klasa wykonuje jako **ostatnie** zadanie w module).

Zrealizujcie wybrane zadania umieszczone w scenariuszu zajęć "PODRÓŻE PO ŚWIECIE".

**Scenariusz zostanie udostępniony na stronie projektu na początku modułu III.**



## - KILKA DODATKOWYCH SŁÓW OD AUTORKI-



Drogi Nauczycielu!

Projekt "**CZYTAM Z KLASĄ** lekturki spod chmurki" został stworzony z myślą o zachęceniu uczniów do czytania książek, w tym lektur szkolnych.

Często spotykam się z sytuacją, kiedy dziecko na samo słowo "lektura", robi niezadowoloną minę. Moim zamiarem jest pokazanie dzieciom oraz nauczycielom, że czytanie lektur może być fajną zabawą.

Ten projekt ma być formą wspaniałej przygody dla uczniów i dla Ciebie.

### W związku z powyższym, mam do Ciebie kilka prośb:

- Daj dzieciom wybór, którą książkę chciałyby przeczytać.
- Pozwól im zdecydować, czy wolą czytać same, czy Ty im poczytasz.
- Dzieciom, które nie chcą rozmawiać o lekturze, pozwól na słuchanie. Wierz mi, w pewnym momencie same włączą się do rozmowy.
- **NIE RÓB SPRAWDZIANÓW** z treści lektur.
- Podczas realizacji projektu **jedyną formą oceniania** ucznia może być **POZYTYWNA** informacja opisowa lub ustna.
- Pomagaj, zachęcaj do działania, ale daj dzieciom pracować samodzielnie podczas wykonywania zadań do poszczególnych modułów. Pozwól im tworzyć własne wytwory. Choć czasami mogą się one Tobie wydawać nie do końca zgodne z Twoimi oczekiwaniami, dla uczniów będą stanowiły najpiękniejsze dzieło.
- Chwal i **motywuj**, bo to najlepsza droga do zachęcenia dzieci do działania, do czytania.

**GRUPA na Facebooku** służy do dzielenia się pomysłami, inspirowania siebie nawzajem, nawiązywania współpracy. Wstawianie zdjęć z realizacji projektu na grupę jest dobrowolne.

**Wszystkie informacje i ogłoszenia umieszczane przeze mnie, łatwo można znaleźć w PLIKACH i TEMATACH grupy.**

**W przypadku przejścia szkoły na zdalne nauczanie**, możesz dowolnie zmodyfikować zadania w taki sposób, aby możliwe było ich wykonanie w domu. Formuła zadania powinna być zbliżona do regulaminowej, jednak **zostawiam Tobie w tej kwestii dowolność.**

Tym sposobem dobrnęliśmy do końca regulaminowych wariacji. Jeśli masz ochotę przystąpić do projektu, wypełnij **FORMULARZ ZGŁOSZENIOWY** dostępny na stronie [www.niezbedniknauczyciela.com](http://www.niezbedniknauczyciela.com). Jeśli jednak uznasz, że ten projekt nie jest dla Ciebie, trzymaj za nas kciuki.

Życzę wspaniałej, kolejnej edycji!  
Honorata Szanecka